

Border - Measure & Cut

Bordes - Mide y Corta

Images may include options. *Las imágenes pueden incluir opciones.*



33200PB1
Border Measure and Cut
with Pre-Feed Station



33200PB1E
Border Measure and Cut
w/o Pre-Feed Station

3200PB

Automatic Border Workstation Mattress & Foundations

Automatically Measure & Cut

- State-of-the-art design and Gateway Control System with touch screen
- Automatic border splice and defect detection on model 3200PB1
- Heavy-duty guillotine cutter with tempered blades
- Heavy-duty feeding module with long lasting urethane rollers
- Automatically stops when border material is depleted
- Electronic servo drive motors
- Operator friendly, no tools required for routine adjustments and maintenance
- Preset counter for multiple borders
- Standard capacity up to 15" widths, optional up to 18"

Estación Automática de Trabajo Para Bordes y Somieres

Automáticamente Mide y Corta

- *Lo último en tecnología y el Sistema de Control Gateway con pantalla táctil*
- *Detecta uniones y defectos automáticamente en el modelo 3200PB1*
- *Guillotina de corte para trabajo pesado con cuchillas templadas*
- *Módulo de alimentación para trabajo pesado con rodillos de uretano de larga duración*
- *Se detiene automáticamente al agotarse el material*
- *Motores Servos DC Electrónicos*
- *Fácil de operar, no requiere herramientas para los ajustes y el mantenimiento de rutina*
- *Contador Preajustado para conteo de bordes*
- *Capacidad estándar de hasta 15" de ancho, opcional hasta 18"*

Technical Information

OPERATION

Operator loads workstation with roll of border, enters size and quantity needed. Workstation automatically measures correct length and cuts border to size

OPTIONS

- **3200PMD** - Marking module, 1 pen, extended mount
- **3200PM4A** - Marking module, 4 pen, for Size ID

MODELS

- **33200PB1** - Border Measure and Cut with Pre-Feed Station
- **33200PB1E** - Border Measure and Cut w/o Pre-Feed Station
- **33200PBTL** - Border Measure and Cut with Pre-Feed Station and Thermal Label



33200PBTL
Border Measure and Cut Pre-Feed Station and Thermal Label
Medir y Cortar Bordes , con Estación de Pre-Alimentación y Transferencia de Etiquetas Térmica

Información Técnica

OPERACIÓN

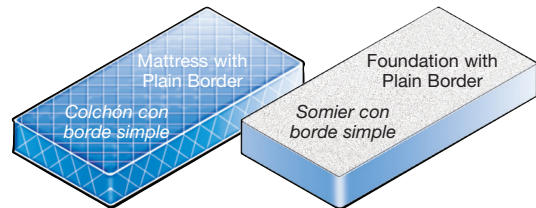
El Operador carga la estación de trabajo con un rollo de borde, introduce el tamaño y la cantidad que se necesita. La Estación de trabajo automáticamente mide el largo correcto y corta el borde al tamaño deseado.

OPCIONES

- **3200PMD** - Módulo de marcado, 1 marcador, montaje extendido
- **3200PM4A** - Módulo de marcado, 4 marcadores para Identificación de Talla.

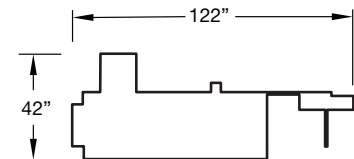
MODELOS

- **33200PB1** - Medir y Cortar Bordes , con Estación de Pre-Alimentación
- **33200PB1E** - Medir y Cortar Bordes sin Estación de Pre-Alimentación
- **33200PBTL** - Medir y Cortar Bordes , con Estación de Pre-Alimentación y Transferencia de Etiquetas Térmica

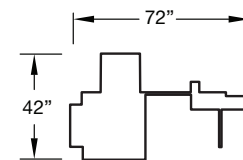


www.atlatt.com
More Info
Más Información

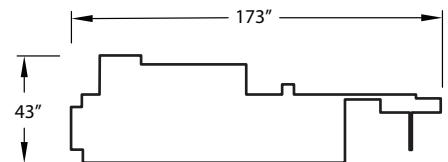
Footprint
Vista Superior



33200PB1



33200PB1E



33200PBTL

SPECIFICATIONS / ESPECIFICACIONES	33200PB1	33200PB1E	33200PBTL
Weight of material / Tipo de material	LIGHT / MEDIUM		
Voltage (v/ph/hz) / Voltaje (v/ph/hz)	220V 1PH 60HZ		
Current (amps) / Amperaje (amperios)	5		10
Motor type / Tipo de motor	DC		
Air pressure (psi) / Presión de aire (psi)	80		
Air consumption (cfm) / Consumo de aire (cfm)	5		6
Shipping weight (lbs) / Peso de embarque (lbs)	885	450	900 705
Shipping dimensions (w/l/h, inch) / Dimensiones de embarque (w/l/h, pulgadas)	96 x 48 x 48	60 x 48 x 48	96 x 60 x 48 40 x 59 x70

PRODUCTION / PRODUCCIÓN		
Borders per hr / bordes por hora	150 - 180	100 - 120