

Border - Serging & Flanging

Bordes - Sobrehilar y Aplicar Rebordes

Images may include options. Las imágenes pueden incluir opciones.



1961 Dual Purpose Workstation for BORDERS & Pillow-Top GUSSETS

125 FPM of border serging
both sides @ 4 SPI

No mechanical jack shaft drive

- Dual electronic servo drive motors with needle positioning
- Material capacity: 0" - 36" according to machine class
- Turn off left sewing head for single serging
- Needle positioning (no synchronizer required)
- Electronic thread break detection
- Variable tensioning of border material
- Servo drive variable speed puller with long lasting urethane rollers
- Stops automatically for material splice
- Foot pedal activation for splicing and servicing
- Border may be serged without edge trim

Estación de Trabajo de Doble Finalidad para BORDES y FUELLES de Pillow-Top

125 Pies por minutos sobrehilando
ambos cantos a 4 Puntadas por pulgadas

Sin eje inferior de transmisión mecánica

- Dos motores Servos DC independientes con posicionadores de agujas.
- Ancho de material: 0" - 36" Acorde al modelo de máquina
- Desconexión independiente de cabezal para sobrehilado simple
- Posicionado de aguja (No utiliza sincronizador)
- Detección electrónica de la rotura del hilo.
- Tensión del borde variable
- Rodillo de arrastre superior con motor Servo DC independiente con superficie de uretano de larga duración
- Paro automático para el empalme material
- Control por pedal para empalmes y mantenimiento
- Los bordes pueden ser sobrehilados sin necesidad de cortarlos



Technical Information

OPTIONS

- **1961-650** - Yardage counter
- **1961-650A** - Preset yardage counter
- **1961112** - Front flange assembly
- **1961-KIT10** - Border joining chainstitch

MODELS

- **11961EG24CH** - Automatic Border Serging Workstation 0"-18" width. With Pegasus EX 5203 Right sewing head and Pegasus E52L left sewing head.
- **11961EG24EH** - Automatic Border Serging Workstation 0"-36" width. With Pegasus EX 5203 Right sewing head and Pegasus E52L left sewing head.


Información Técnica

OPCIONES

- **1961-650** - Contador de las yardas
- **1961-650A** - Contador preestablecido de yardas
- **1961112** - Ensamble para aplicar rebordes
- **1961-KIT10** - Cabezal de costura para coser uniones

MODELOS

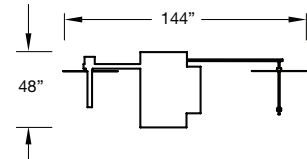
- **11961EG24CH** - Estación de trabajo automática para bordes de 0"-18" de ancho. Con cabezal de costura derecho Pegasus EX 5203 y cabezal de costura izquierdo Pegasus E52L.
- **11961EG24EH** - Estación de trabajo automática para bordes de 0"-36" de ancho. Con cabezal de costura derecho Pegasus EX 5203 y cabezal de costura izquierdo Pegasus E52L.



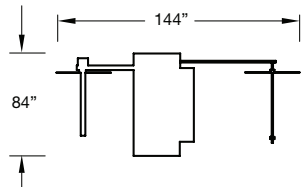
SPECIFICATIONS / ESPECIFICACIONES	18"	36"
Max sewing speed (rpm) / Velocidad de costura máxima (rpm)	6000	
Factory preset speed (rpm) / Velocidad preestablecida fábrica (rpm)	5000	
Max stitch length (spi) / Longitud máxima de la puntada (spi)	4	
Needle system / Sistema de la aguja	SNB27140	
Needle Size / Tamaño de la aguja	22/140	
Weight of material / Tipo de material	MEDIUM	
Max presser footlift (inch) / Altura máxima del prensador de telas (pulgada)	7/32	
Voltage (v/ph/hz) / Voltaje (v/ph/hz)	220V 1PH 60HZ	
Current (amps) / Amperaje (amperios)	10	
Motor type / Tipo de motor	DC	
Air pressure (psi) / Presión de aire (psi)	80	
Air consumption (cfm) / Consumo aire (cfm)	24	
Shipping weight (lbs) / Peso de embarque (lbs)	1200	1800
Shipping dimensions (w/l/h, inch) / Dimensiones de embarque (w/l/h, pulgadas)	62 x 96 x 57	62 x 96 x 75

PRODUCTION / PRODUCCIÓN	
Feet per min. / Pies por Minutos.	125

1961E624CH - 18"



1961E624EH - 36"



Footprint
Vista Superior



www.atlatt.com
More Info
Más Información