


Border - Binding

Bordes - Ribeteado

Images may include options. Las imágenes pueden incluir opciones.



1347D

French Pillow-Top Border Workstation

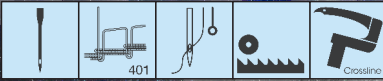
Create a pillow-top look for your competitively priced bedding

- Modern design high-speed heads
- High pressure oiling system
- Adjustable border width
- Low cost - high production
- Electronic motor with needle positioner
- Automatic controls allow the machine to operate without the need for an operator
- Seam may be taped or a faux seam may be produced to simulate self-taping

Estación de Trabajo para Bordes Pillow Top tipo Francés

Crea una apariencia de Pillow - Top para sus colchones de precios competitivos

- Cabezales de costura de diseño moderno de alta velocidad
- Sistema de lubricación de alta presión
- Ancho de borde ajustable
- Bajo costo - alta producción
- Motor electrónico con posicionador de aguja
- Controles automáticos permiten que la máquina funcione sin la necesidad de un operador
- Se puede coser con cinta o sin cinta simulando el acabado con cintas del mismo material



1347D

Technical Information

OPTIONAL

- Kit for cording insert operation
- **1961-KIT6B** - Triple roll holder

MODELS

- **11347D** - French Pillow-Top Border Workstation with 2 Juki 481 Sewing Heads
- **11347DRT** - French Pillow-Top Border Double Right Tape Workstation with 2 Juki 481 Sewing Heads



Información Técnica

OPCIONES

- *Kit para insertar cordones*
- **1961-KIT6B** - Triple sujetador de rollos

MODELOS

- **11347D** - Estación de Trabajo para Bordes Pillow Top tipo Francés con 2 cabezales de costura juki 481
- **11347DRT** - Estación de Trabajo para Bordes Pillow Top tipo Francés con cinta doble a la derecha con 2 cabezales de costura juki 481



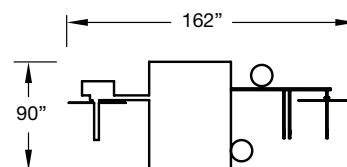
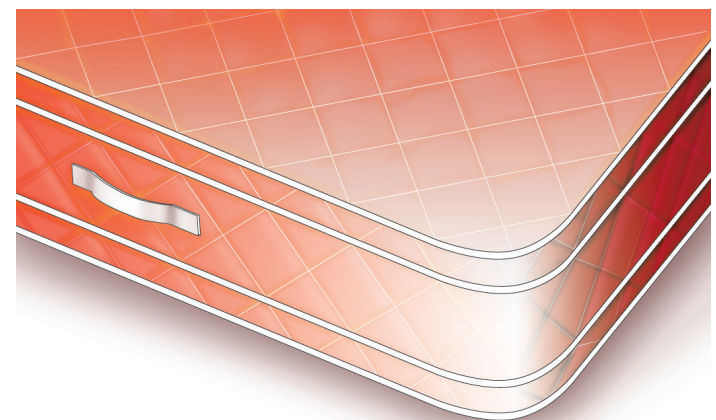
1961-KIT6B - Triple roll holder option
Triple sujetador de rollos

SPECIFICATIONS / ESPECIFICACIONES

Max sewing speed (rpm) / Max velocidad de costura (rpm)	5000
Factory preset speed (rpm) / Velocidad de fábrica (rpm)	4000
Max stitch length (spi) / Max longitud de puntada (spi)	6-7
Needle system / Sistema de aguja	SNTVX7
Needle size / Tamaño de aguja	22/140
Weight of material / Tipo de material	LIGHT / MEDIUM
Voltage (v/ph/hz) / Voltaje (v/ph/hz)	220V 1PH 60HZ
Current (amps) / Amperaje (amperios)	5
Motor type / Tipo de motor	DC
Air pressure (psi) / Presión de aire (psi)	80
Air consumption (cfm) / Consumo de aire (cfm)	1
Shipping weight (lbs) / Peso de embarque (lbs)	1320
Shipping dimensions (w/l/h, inch) / Dimensiones de embarque (w/l/h, pulgada)	62 x 96 x 75

PRODUCTION / PRODUCCIÓN

Feet per minute / Pies por minuto	40
-----------------------------------	----



Footprint
Vista Superior



www.atlatt.com

More Info
Más Información



www.atlatt.com • sales@atlatt.com
+1 (770) 963-7369 • FAX +1 (770) 963-7641
362 Industrial Park Drive • Lawrenceville, GA 30046

PATENTS: Our equipment may be covered by one or more patents. Please go to the following web page for an up-to-date patent list: www.atlatt.com/patents © 2026 Atlanta Attachment Co. 19189021420



Atlanta Attachment Company
Sudden Service