

# Border - Decorative

## Bordes - Decoracion

Images may include options. Las imágenes pueden incluir opciones.



## 1312N65

### Automatic Decorative Border Workstation

- Needle spacing: 65 needles, 1/4" gauge to 16"
- 10 needles/loopers standard
- Border width up to 21"
- Sew width up to 16"
- Auto Stop for material out or thread break
- Clean finish hem of border edges
- Sews multiple hem, tape and decorative stitches
- Sews multiple split border applications in a single pass
- Variable torque re-winder

### Estación de Trabajo Automática para Decoración de Bordes

- Distancia entre agujas: 65 agujas, 1/4" calibre 16"
- 10 agujas y ganchos estándar
- Ancho de borde hasta 21"
- Ancho de costura hasta 16"
- Parada automática por rotura de hilo o cambio de materiales
- Doblado para acabado limpio de los cantos.
- Cose, dobla, encinta y realiza puntadas decorativas
- Une múltiples tiras de bordes en un solo paso
- Rebobinado con torque variable



## Technical Information

### OPTIONS

- **1312160** - Border splitter, folder kit
- Stripe guides
- Hemmers
- Tape binders
- Extra roll holders

### MODELS

- **11312N65** - Decorative Border Worstation 65 Needles

## Información Técnica

### OPCIONES

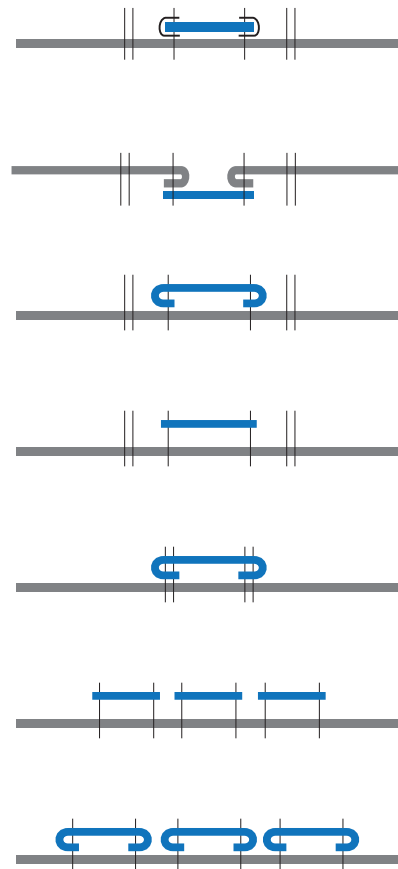

- **1312160** - Separador de bandas
- Guías de cintas
- Dobladores
- Ribeteadores
- Soportes adicionales de rollos

### MODELOS

- **11312N65** - Estación Decorativa de Trabajo Automática

Below are two of the unlimited number of applications available.

A continuación se encuentran dos de un número ilimitado de aplicaciones disponibles

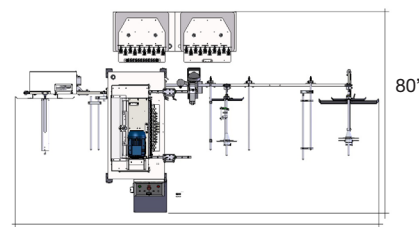


### SPECIFICATIONS / ESPECIFICACIONES

Max sewing speed (rpm) / Max velocidad de costura (rpm)	1200
Factory preset speed (rpm) / Velocidad de fábrica (rpm)	1100
Max stitch length (spi) / Max longitud de puntada (spi)	6
Max needle distance (inch) / Max distancia de aguja (pulgadas)	16
Needle system / Sistema de aguja	SN328-22
Needle size / Grosor de aguja	22/140
Weight of material / Tipo de material	MEDIUM
Max presser footlift (inch) / Altura máxima del prensatelas (pulgadas)	3/8
Voltage (v/ph/hz) / Voltaje (v/ph/hz)	220V 1PH 60HZ
Current (amps) / Amperaje (amperios)	5
Motor type / Tipo de motor	AC
Air pressure (psi) / Presión de aire (psi)	80
Air consumption (cfm) / Consumo de aire (cfm)	1
Shipping weight (lbs) / Peso de embarque (kg)	1100lbs / 500kg
Shipping dimensions (w/l/h, inch) / Dimensiones de embarque (w/l/h, pulgadas)	96 x 68 x 65

### PRODUCTION / PRODUCCIÓN

Feet per min. / Pies por minuto.	15
----------------------------------	----



141"  
Footprint  
Vista Superior



www.atlatt.com

More Info  
Más Información



www.atlatt.com • sales@atlatt.com  
+1 (770) 963-7369 • FAX +1 (770) 963-7641  
362 Industrial Park Drive • Lawrenceville, GA 30046

PATENTS: Our equipment may be covered by one or more patents. Please go to the following web page for an up-to-date patent list: www.atlatt.com/patents © 2026 Atlanta Attachment Co. 19189021420



Atlanta Attachment Company  
Sudden Service®