


# Border - Decorative

## Bordes - Decorativo

Images may include options. Las imágenes pueden incluir opciones.



# 1369

## Automatic Border Eyelet Workstation

**Automatically Measure, Sew Eyelets & Cut border to length**

- State-of-the-art design and Serial Bus Control System with touch screen
- Automatic border splice and defect detection on
- Heavy-duty guillotine cutter with tempered blades
- Heavy-duty feeding module with long lasting urethane rollers
- Automatically stops when border material is depleted
- Electronic servo drive motors
- Operator friendly, no tools required for routine adjustments and maintenance
- Preset counter for multiple borders
- Standard capacity up to 18" widths borders

## Estación Automática de Trabajo Para Coser Ojetes en Bordes

**Automáticamente Mide Cose los Ojetes y Corta el largo**

- Lo último en tecnología y el Sistema de Control Serial Bus con pantalla táctil
- Detecta uniones y defectos automáticamente
- Guillotina de corte para trabajo pesado con cuchillas templadas
- Módulo de alimentación para trabajo pesado con rodillos de uretano de larga duración
- Se detiene automáticamente al agotarse el material
- Motores Servos DC Electrónicos
- Fácil de operar, no requiere herramientas para los ajustes y el mantenimiento de rutina
- Contador Preajustado para conteo de bordes
- Capacidad estándar de hasta 18" de ancho,

## Technical Information

### OPERATION

Operator loads workstation with roll of border, enters size and quantity needed. Workstation automatically measures correct length, sew eyelets and cuts border to size

### OPTIONS

- **3200PMD** - Marking module, 1 pen, extended mount
- **3200PM4A** - Marking module, 4 pen, for Size ID

### MODEL

- **11369** - Automatic Border Measure, Sew Eyelets and Cut with Pre-Feed Station

## Información Técnica

### OPERACIÓN



El Operador carga la estación de trabajo con un rollo de borde, introduce el tamaño y la cantidad que se necesita. La Estación de trabajo automáticamente mide el largo correcto cose los ojetes y corta el borde al tamaño deseado.

### OPCIONES

- **3200PMD** - Módulo de marcado, 1 marcador, montaje extendido
- **3200PM4A** - Módulo de marcado, 4 marcadores para Identificación de Talla.

### MODELO

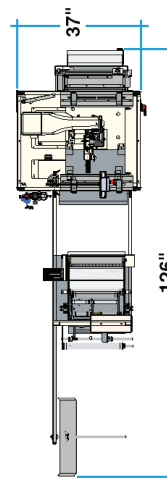
- **11369** - Mide, cose Ojetes y Cortar Bordes , con Estación de Pre-Alimentación



SPECIFICATIONS / ESPECIFICACIONES	11369
Weight of material / Tipo de material	LIGHT / MEDIUM
Voltage (v/ph/hz) / Voltaje (v/ph/hz)	220V 1PH 60HZ
Current (amps) / Amperaje (amperios)	8
Motor type / Tipo de motor	EFGA DC
Air pressure (psi) / Presión de aire (psi)	80
Air consumption (scfm) / Consumo de aire (scfm)	5
Shipping weight (lbs) / Peso de embarque (lbs)	950
Shipping dimensions (w/l/h, inch) / Dimensiones de embarque (w/l/h, pulgadas)	96 x 60 x 48

PRODUCTION / PRODUCCIÓN	
Borders per hr / bordes por hora	50*

(\* Actual time may vary depending on the size of the border and density of eyelets.  
El tiempo real puede variar según el tamaño de los bordes y la densidad de los ojetes.



**Footprint**  
Vista Superior

