

Border - Handle

Bordes - Asas

New!

Images may include options. Las imágenes pueden incluir opciones.



1959-K2

Programmable Cutter

- Programmable length cut base on preset dimensions
- Preset quantity of handles
- The handle ends can be either straight cut or mitered.
- Electrical material out sensor

Cortador Programable

- Largo de corte programable basado en dimensiones preestablecidas
- Contador programable de manillas
- Los extremos de la manilla pueden ser de corte recto o de inglete.
- Sensor Eléctrico de fin de material

1959-K4

Programmable Cutter with PLC

- Programmable length cut base on pattern detection or preset dimensions
- Programmable handles counter
- The handle ends can be either straight cut or mitered.
- Electronic material out sensor

Cortador Programable con PLC


- Largo de corte programable basado en detección de patrones o dimensiones preestablecidas
- Contador programable de manillas
- Los extremos de la manilla pueden ser de corte recto o de inglete.
- Sensor Electrónico de fin de material

Technical Information Información Técnica

Straight Cut
Corte recto

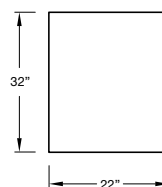


Miter Cut
Corte de inglete



SPECIFICATIONS / ESPECIFICACIONES	1959-K2 & 1959-K4
Air pressure (psi) / Presión de aire (psi)	80
Air consumption (cfm) / Consumo de aire (cfm)	3
Shipping weight (lbs) / Peso de embarque (lbs)	500
Shipping dimensions (w/h, inch) / Dimensiones de embarque (w/h, pulgadas)	62 x 96 x 56

PRODUCTION / PRODUCCIÓN	
Pieces Per Hour / Piezas por hora	1200



Footprint
Vista Superior

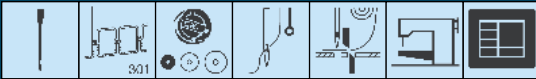


www.atlatt.com • sales@atlatt.com
+1 (770) 963-7369 • FAX +1 (770) 963-7641
362 Industrial Park Drive • Lawrenceville, GA 30046

PATENTS: Our equipment may be covered by one or more patents. Please go to the following web page for an up-to-date patent list: www.atlatt.com/patents © 2019 Atlanta Attachment Co. 18158030619



Atlanta Attachment Company
Sudden Service®



1959-K3 Programmable Cutter

The handle ends are tucked to prevent the folded ends from showing

- Programmed cutter measures, cuts, counts, folds, tucks handle corners and tacks automatically
- No more dog-ear handles
- No hand folding
- No hand cutting
- Faster handle tacking
- Consistent quality
- Less skill required
- Higher production



Cortador Programable

El final de las Asas se doblan en triangulo para evitar que al coserse se muestren las esquinas

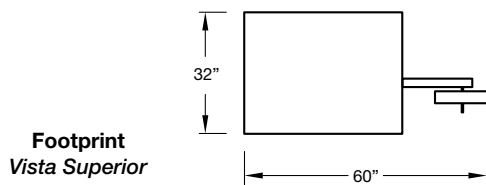
- Cortador programado mide, corta, cuenta, dobla, hace el triangulo a las esquinas y presilla las puntas, automáticamente
- No más Asas con cantos sobresalientes
- No mas doblado a mano
- No mas cortado a mano
- Rápida aplicación de las presillas
- Calidad constante
- No requiere operadora capacitada
- Mayor producción



Technical Information Información Técnica

SPECIFICATIONS / ESPECIFICACIONES	
Max sewing speed (rpm) / Max velocidad de costura (rpm)	2200
Factory preset speed (rpm) / Velocidad de fábrica (rpm)	1000
Max stitch length (spi) / Max longitud de puntada (spi)	4
Needle system / Sistema de aguja	SN135X17-21-130
Needle size / Tamaño de aguja	21/130
Weight of material / Tipo de material	MEDIUM / HEAVY
Voltage (v/ph/hz) / Voltaje (v/ph/hz)	220V 1PH 60HZ
Current (amps) / Amperaje (amperios)	5
Motor type / Tipo de motor	EFKA DC
Air pressure (psi) / Presión de aire (psi)	80
Air consumption (cfm) / Consumo de aire (cfm)	3
Shipping weight (lbs) / Peso de embarque (lbs)	1300
Shipping dimensions (w/l/h, inch) / Dimensiones de embarque (w/l/h, pulgadas)	62 x 96 x 56

PRODUCTION / PRODUCCIÓN	
Pieces Per Hour / Piezas por hora	240



www.atlatt.com • sales@atlatt.com
+1 (770) 963-7369 • FAX +1 (770) 963-7641
362 Industrial Park Drive • Lawrenceville, GA 30046

PATENTS: Our equipment may be covered by one or more patents. Please go to the following web page for an up-to-date patent list: www.atlatt.com/patents © 2019 Atlanta Attachment Co. 18158030619



Atlanta Attachment Company
Sudden Service®